


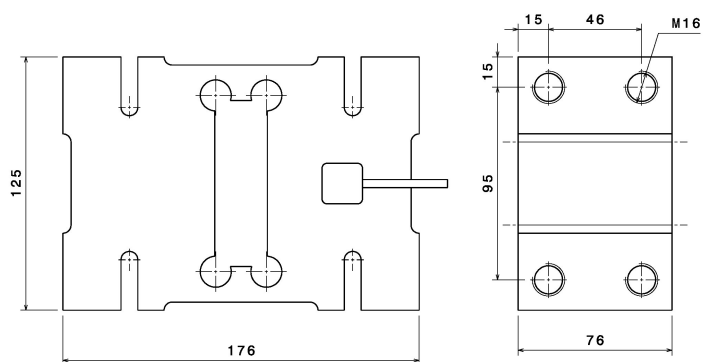
Celdas de carga

Balanzas Industriales

Single Point

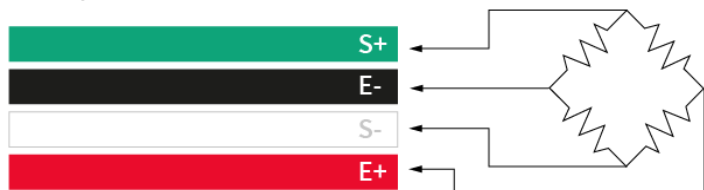


Plano



Nombre/Name:	
CL-1-2 TN	
Material:	
ALUMINIO 2024 T4/ALUMINIUM 2024 T4	
Todas las dimensiones son en mm.	
/All dimensions are in mm.	

Código de colores



Especificaciones

Capacidades	1000 2000
Clase de precisión	C3
Numero máximo de intervalos de verificación (nmax)	3000
Vmin Relativo (Y)	6000
Sensibilidad (mV/V)	2.00
Tolerancia de la Sensibilidad (% C/N)	15.00
Error de linealidad (% CN)	0.03
Creep (% CN)	0.03
Corrimiento del cero con la temperatura (% CN)	0.00
Histeresis (% CN)	0.02
Corrimiento de la sensibilidad con la temperatura (% CN)	0.00
Limite de sobrecarga (% CN)	150.00
Limite de rotura (% CN)	300.00
Tensión máxima de Alimentación (V)	15
Impedancia de entrada (Ohm)	406 ± 6
Impedancia de salida (Ohm)	350 ± 2
Resistencia de aislación (Mohm)	5000
Longitud de Cable (m)	3.00
Material Base	Aluminio
Grado de protección ambiental	IP65
Calidad y torque	(10,9) / 313
Metrico (N/m)	M16x2